

BEHANDLINGSPLANLÆGNING: AAAA

Cpr.nr.

ANAMNESE-/PROBLEMSTILLING:

Jeg har efterhånden lavet adskillige operationer for kollegaer her på klinikken. Jeg har også fungeret som supervisor ved større behandlinger. Vi kender efterhånden hinandens formåen ganske godt, og det er altid en udfordring at få lov til at hjælpe med at løse diverse tandproblemer. Vores fælles holdning er, at vi skal fastholde målet om at skabe løsninger, der både skal være funktionelle og kosmetisk acceptable.

Klinisk er der store udfordringer i overkæben, når vi ønsker at placere implantater, hvor der fra starten er for lidt knogle til stede. Det kan være kvantitative eller kvalitetsmæssige problemer.

I dit tilfælde er der, vurderet på røntgenoptagelsen, en god kvalitet af knoglen, men der er for ringe højde på processen. Som demonstreret på klinikken.

Jeg har lavet mange sinusløft. Det kalder vi denne type af behandlinger. Det går i sin enkelhed ud på at få knogle nydannelse omkring et implantat, der kommer op i sinus. Det gøres ved at høste noget af din egen knogle i underkæben og placere den i hulrummet sammen med et pladsholdende materiale. (StraumannBoneCeramic)

Hele operationen laves i samme seance efter nøje planlægning. Der udarbejdes en operationsprotokol og du får den ene med hjem. Den anden sender jeg til Kirsten, så hun også er velinformeret. Du får hygiejnearvisninger, kostvejledning til de første dage og recepter på relevante tabletter.

På de næste sider følger mit forslag til at komme videre.

Jeg gør mig store anstrengelser for at udføre mit arbejde på en måde, så der er så få fejkilder og omlavninger som muligt.

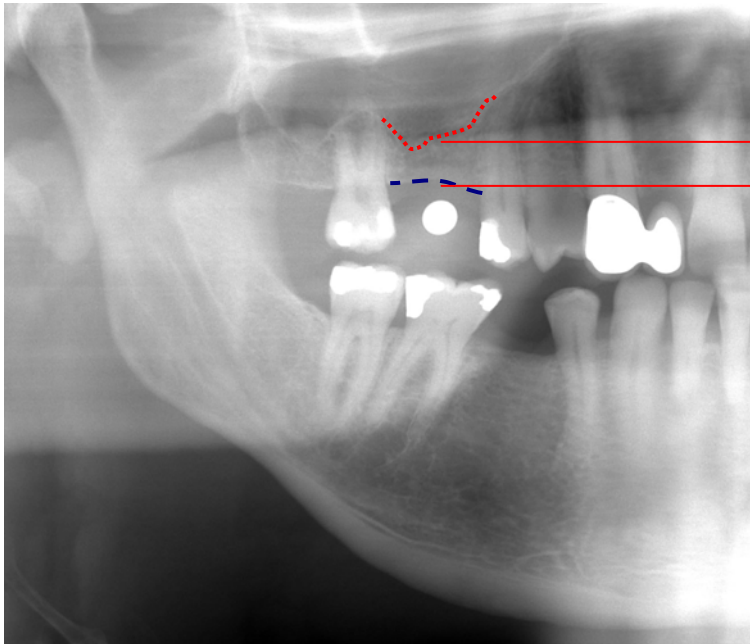
Derfor kan du se mine garantiordninger på min hjemmeside. Disse afspejler mine etiske og moralske holdninger i det, jeg bliver bedt om at lave.

www.flemmingbrandt.dk

Med venlig hilsen

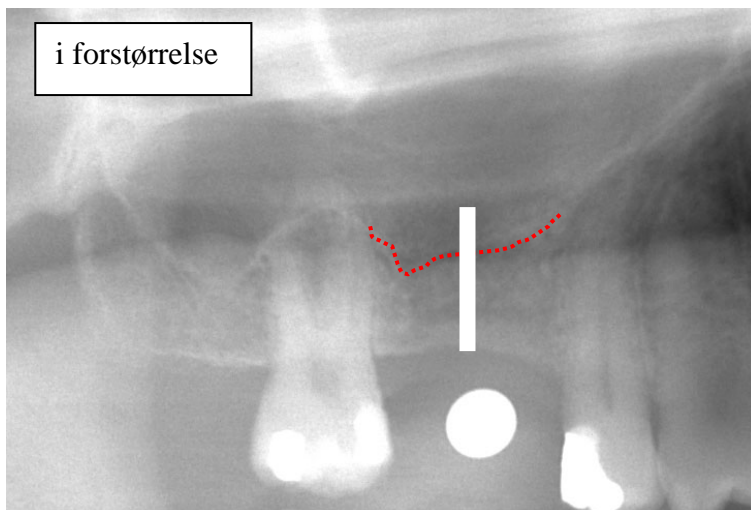
Flemming Brandt

Jeg skal kort redegøre for forløbet af operationen/behandlingen fra start til slut.



Det store røntgenbillede er en forudsætning for at jeg kan lave min planlægning. Prisen er 550,00 kr.

Højden er maksimalt på 7,93mm og der bør placeres et implantat på 12mm's længde. Derfor skal jeg bygge op med knogle.

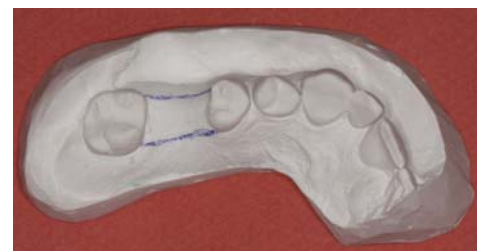


i forstørrelse

Målekuglen er nødvendig for at jeg kan kalibrere billedet. Min enkle udgave er her blot en voksvold med indlejret målekugle.

Aftrykket udstøbes i gips og på denne udmåles bredden af knoglen.

Der er en samlet pris på dette arbejde på 250,00 kr.



Operation med indsættelse og knogleopbygning.	pris 8000,00 kr.
Opbygningsmateriale fra Straumann	pris 1250,00 kr.
Kontrolrøntgen efter operationen	pris 0,00 kr.
Kontroller og suturfjernelse ca. en uge senere	pris 0,00 kr.
Kontrol undersøgelse ca. 3 måneder efter og afslutning af opgaven. Tilbage melding til Kirsten så hun kan fremstille den endelige krone.	
Røntgenbillede der dokumenter at min del er afsluttet.	Pris 550,00 kr.